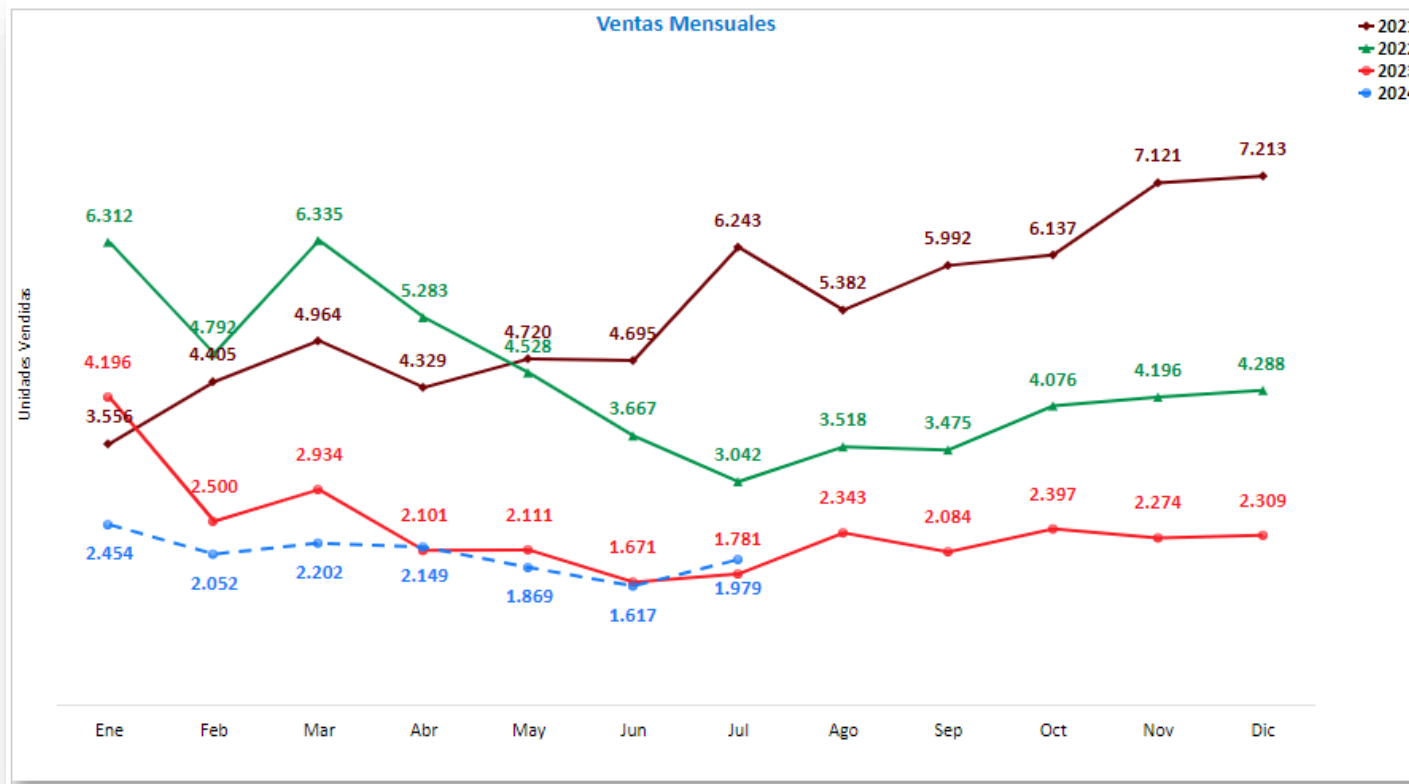




Informe de Ventas Socios de la ANIM 2, 3 y 4 Ruedas

Julio de 2024



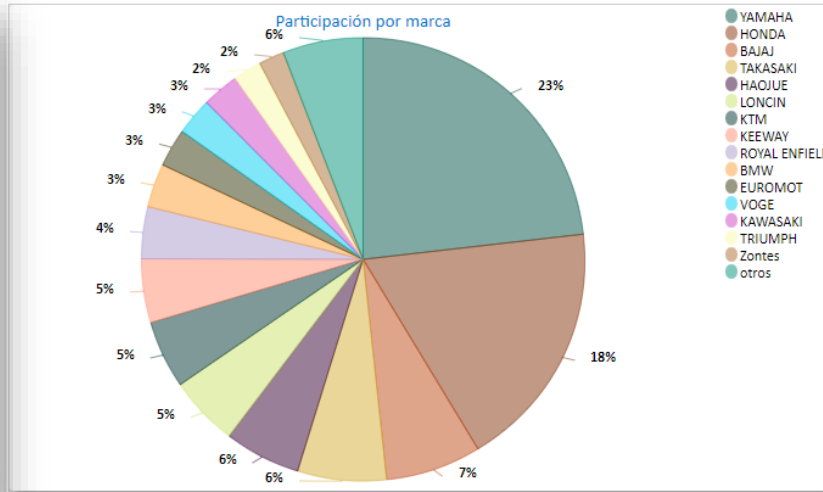
	Año	Ventas Mensuales												Total
		Ene	Feb	Mar	Abr	May	Jun	Jul	Ago	Sep	Oct	Nov	Dic	
<input type="checkbox"/>	Total	16.518	13.749	16.435	13.862	13.228	11.650	13.045	11.243	11.551	12.610	13.591	13.810	161.292
1 <input type="checkbox"/>	2021	3.556	4.405	4.964	4.329	4.720	4.695	6.243	5.382	5.992	6.137	7.121	7.213	64.757
2 <input type="checkbox"/>	2022	6.312	4.792	6.335	5.283	4.528	3.667	3.042	3.518	3.475	4.076	4.196	4.288	53.512
3 <input type="checkbox"/>	2023	4.196	2.500	2.934	2.101	2.111	1.671	1.781	2.343	2.084	2.397	2.274	2.309	28.701
4 <input type="checkbox"/>	2024	2.454	2.052	2.202	2.149	1.869	1.617	1.979						14.322

	Año	Ventas Mensuales												Total
		Ene	Feb	Mar	Abr	May	Jun	Jul	Ago	Sep	Oct	Nov	Dic	
<input type="checkbox"/>	Total	42.389	36.193	41.266	33.596	32.548	28.903	30.244	35.661	36.279	39.110	41.268	45.569	443.026
1 <input type="checkbox"/>	2013	4.257	3.288	3.700	3.452	3.145	2.864	2.745	3.567	3.452	4.797	5.230	5.751	46.248
2 <input type="checkbox"/>	2014	4.012	3.421	3.975	3.143	2.826	2.206	2.515	3.200	3.223	3.638	3.977	5.169	41.305
3 <input type="checkbox"/>	2015	3.218	2.900	3.229	2.839	2.391	2.471	2.342	2.680	3.204	3.377	3.471	3.896	36.018
4 <input type="checkbox"/>	2016	2.695	2.568	3.082	2.000	2.292	2.357	2.093	2.607	2.605	2.762	3.183	3.654	31.898
5 <input type="checkbox"/>	2017	2.699	2.365	2.947	2.228	2.378	1.730	1.822	2.804	2.583	2.895	3.233	3.507	31.191
6 <input type="checkbox"/>	2018	2.967	2.696	2.822	2.427	2.258	1.772	1.886	2.644	2.665	3.341	3.214	3.463	32.155
7 <input type="checkbox"/>	2019	2.950	2.566	2.761	2.450	2.183	2.106	2.151	2.417	2.331	2.094	3.209	3.813	31.031
8 <input type="checkbox"/>	2020	3.073	2.640	2.315	1.195	1.847	1.747	1.645	4.499	4.665	3.596	2.160	2.506	31.888
9 <input type="checkbox"/>	2021	3.556	4.405	4.964	4.329	4.720	4.695	6.243	5.382	5.992	6.137	7.121	7.213	64.757
10 <input type="checkbox"/>	2022	6.312	4.792	6.335	5.283	4.528	3.667	3.042	3.518	3.475	4.076	4.196	4.288	53.512
11 <input type="checkbox"/>	2023	4.196	2.500	2.934	2.101	2.111	1.671	1.781	2.343	2.084	2.397	2.274	2.309	28.701
12 <input type="checkbox"/>	2024	2.454	2.052	2.202	2.149	1.869	1.617	1.979						14.322

Ventas por Marca Top 15

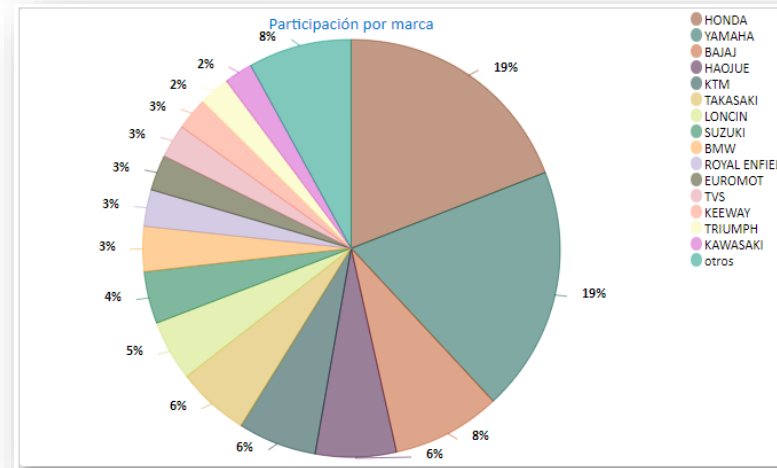
Mes

	Marca	Jul'24	Share (%) Jul'24
<input type="checkbox"/>	Total	1.979	100,0 %
1 <input type="checkbox"/>	YAMAHA	459	23,2 %
2 <input type="checkbox"/>	HONDA	359	18,1 %
3 <input type="checkbox"/>	BAJAJ	138	7,0 %
4 <input type="checkbox"/>	TAKASAKI	128	6,5 %
5 <input type="checkbox"/>	HAOJUE	110	5,6 %
6 <input type="checkbox"/>	LONCIN	101	5,1 %
7 <input type="checkbox"/>	KTM	98	5,0 %
8 <input type="checkbox"/>	KEEWAY	92	4,6 %
9 <input type="checkbox"/>	ROYAL ENFIELD	75	3,8 %
10 <input type="checkbox"/>	BMW	63	3,2 %
11 <input type="checkbox"/>	EUROMOT	55	2,8 %
12 <input type="checkbox"/>	VOGE	54	2,7 %
13 <input type="checkbox"/>	KAWASAKI	53	2,7 %
14 <input type="checkbox"/>	TRIUMPH	41	2,1 %
15 <input type="checkbox"/>	Zontes	37	1,9 %
16	otros	116	5,9 %



Acumulado

	Marca	Ene'24 Jul'24	(%) Ene'24 Jul'24
<input type="checkbox"/>	Total	14.322	100,0 %
1 <input type="checkbox"/>	HONDA	2.732	19,1 %
2 <input type="checkbox"/>	YAMAHA	2.720	19,0 %
3 <input type="checkbox"/>	BAJAJ	1.208	8,4 %
4 <input type="checkbox"/>	HAOJUE	899	6,3 %
5 <input type="checkbox"/>	KTM	869	6,1 %
6 <input type="checkbox"/>	TAKASAKI	807	5,6 %
7 <input type="checkbox"/>	LONCIN	670	4,7 %
8 <input type="checkbox"/>	SUZUKI	580	4,0 %
9 <input type="checkbox"/>	BMW	498	3,5 %
10 <input type="checkbox"/>	ROYAL ENFIELD	406	2,8 %
11 <input type="checkbox"/>	EUROMOT	395	2,8 %
12 <input type="checkbox"/>	TVS	375	2,6 %
13 <input type="checkbox"/>	KEEWAY	360	2,5 %
14 <input type="checkbox"/>	TRIUMPH	342	2,4 %
15 <input type="checkbox"/>	KAWASAKI	313	2,2 %
16	otros	1.148	8,0 %



Mes

	Modelo ↕	Marca ↕	Share (%) Jul'24 ↕
<input type="checkbox"/>	Total		100,0 %
1 <input type="checkbox"/>	YBR-125Z	YAMAHA	8,0 %
2 <input type="checkbox"/>	Navi	HONDA	3,7 %
3 <input type="checkbox"/>	MT-03A	YAMAHA	3,3 %
4 <input type="checkbox"/>	RK 200	KEEWAY	3,1 %
5 <input type="checkbox"/>	CB125F Twister	HONDA	2,6 %
6 <input type="checkbox"/>	KA-150	HAOJUE	2,3 %
7 <input type="checkbox"/>	REX-150	EUROMOT	2,3 %
8 <input type="checkbox"/>	YZF-R15	YAMAHA	2,2 %
9 <input type="checkbox"/>	SUPERLIGHT-200	KEEWAY	2,2 %
10 <input type="checkbox"/>	DIO	HONDA	2,0 %
11	otros		68,3 %

Acumulado

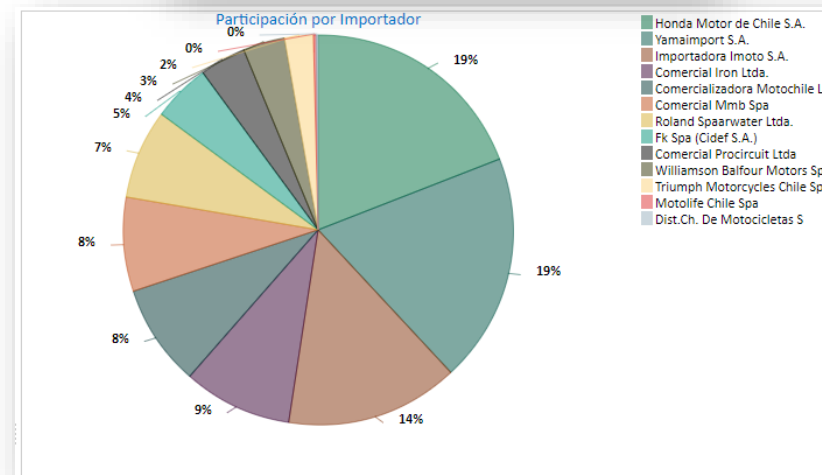
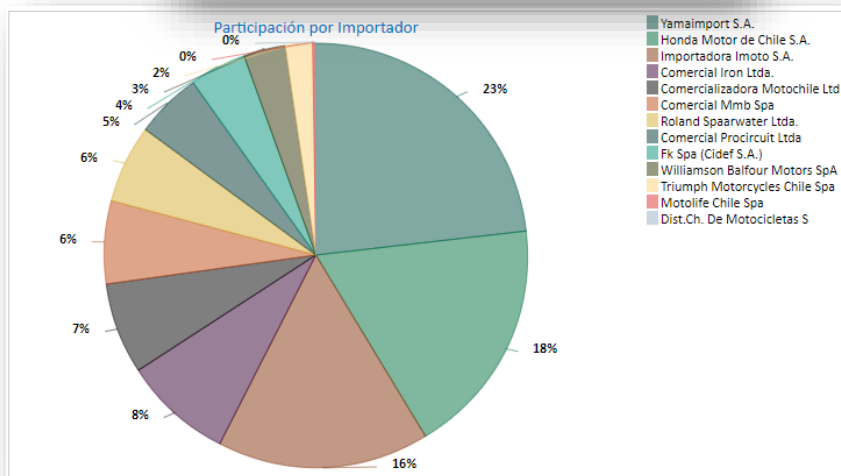
	Modelo ↕	Marca ↕	Share (%) Ene'24 Jul'24 ↕
<input type="checkbox"/>	Total		100,0 %
1 <input type="checkbox"/>	CB125F Twister	HONDA	3,6 %
2 <input type="checkbox"/>	Navi	HONDA	3,0 %
3 <input type="checkbox"/>	YBR-125Z	YAMAHA	2,7 %
4 <input type="checkbox"/>	NK-150	HAOJUE	2,2 %
5 <input type="checkbox"/>	200 DUKE	KTM	1,9 %
6 <input type="checkbox"/>	KA-150	HAOJUE	1,8 %
7 <input type="checkbox"/>	PULSAR 125	BAJAJ	1,7 %
8 <input type="checkbox"/>	Pulsar 200 NSFI ABS	BAJAJ	1,7 %
9 <input type="checkbox"/>	YZF-R15	YAMAHA	1,5 %
10 <input type="checkbox"/>	XR 150	HONDA	1,5 %
11	otros		78,5 %

Mes

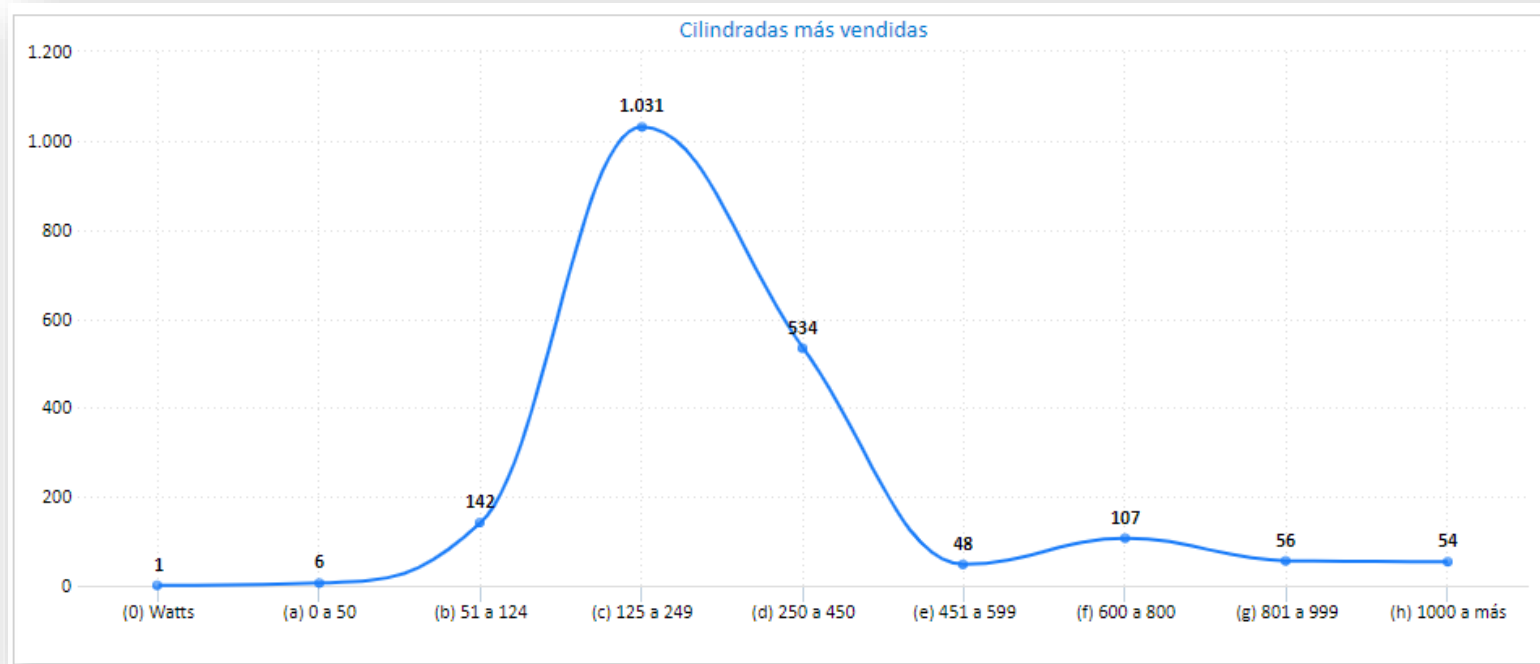
	Importador	Jul'24	Share (%) Jul'24
<input type="checkbox"/>	Total	1.979	100,0 %
1	<input type="checkbox"/> Yamaimport S.A.	459	23,2 %
2	<input type="checkbox"/> Honda Motor de Chile S.A.	359	18,1 %
3	<input type="checkbox"/> Importadora Imoto S.A.	320	16,2 %
4	<input type="checkbox"/> Comercial Iron Ltda.	165	8,3 %
5	<input type="checkbox"/> Comercializadora Motochile Ltd	138	7,0 %
6	<input type="checkbox"/> Comercial Mmb Spa	125	6,3 %
7	<input type="checkbox"/> Roland Spaarwater Ltda.	118	6,0 %
8	<input type="checkbox"/> Comercial Proccircuit Ltda	100	5,1 %
9	<input type="checkbox"/> Fk Spa (Cidef S.A.)	86	4,3 %
10	<input type="checkbox"/> Williamson Balfour Motors SpA	63	3,2 %
11	<input type="checkbox"/> Triumph Motorcycles Chile Spa	41	2,1 %
12	<input type="checkbox"/> Motolife Chile Spa	4	0,2 %
13	<input type="checkbox"/> Dist.Ch. De Motocicletas S	1	0,1 %

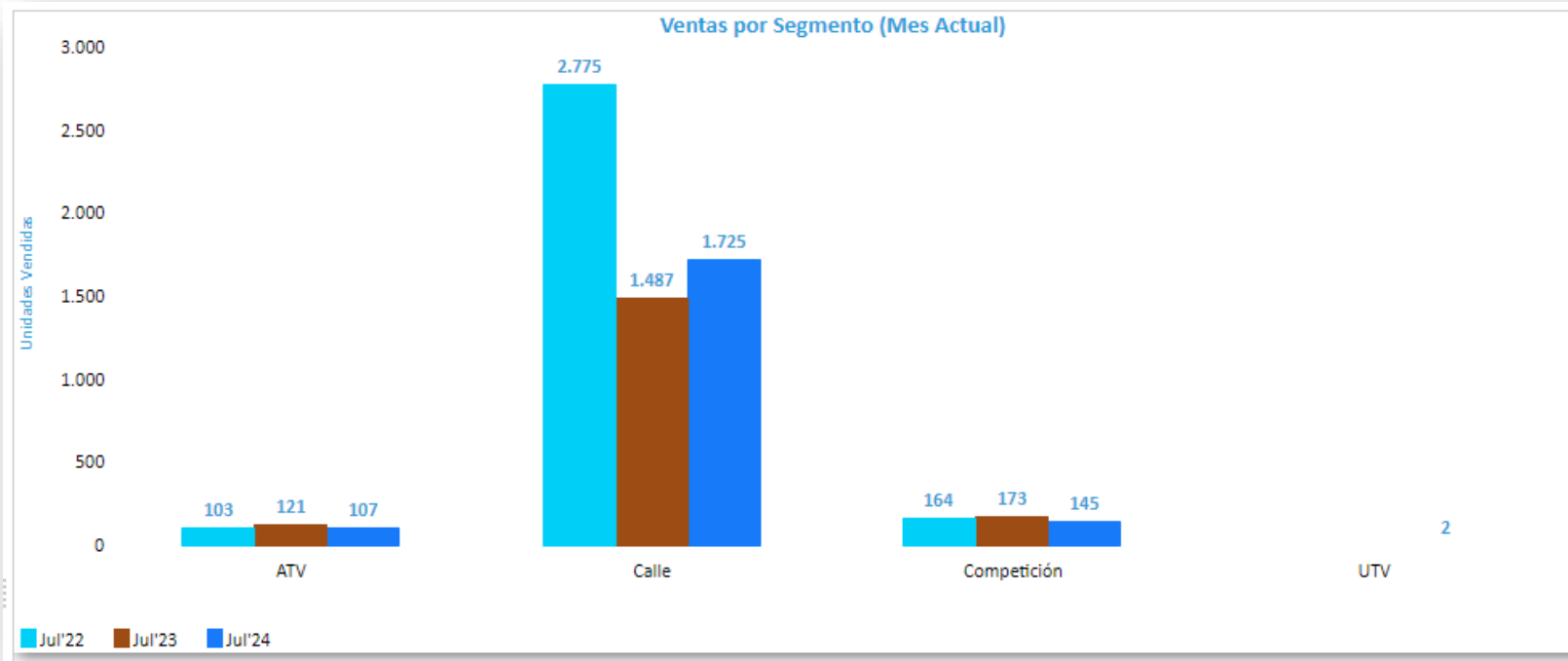
Acumulado

	Importador	Ene'24 Jul'24	Share (%) Ene'24 Jul'24
<input type="checkbox"/>	Total	14.322	100,0 %
1	<input type="checkbox"/> Honda Motor de Chile S.A.	2.732	19,1 %
2	<input type="checkbox"/> Yamaimport S.A.	2.720	19,0 %
3	<input type="checkbox"/> Importadora Imoto S.A.	2.056	14,4 %
4	<input type="checkbox"/> Comercial Iron Ltda.	1.294	9,0 %
5	<input type="checkbox"/> Comercializadora Motochile Ltd	1.208	8,4 %
6	<input type="checkbox"/> Comercial Mmb Spa	1.118	7,8 %
7	<input type="checkbox"/> Roland Spaarwater Ltda.	1.062	7,4 %
8	<input type="checkbox"/> Fk Spa (Cidef S.A.)	688	4,8 %
9	<input type="checkbox"/> Comercial Proccircuit Ltda	549	3,8 %
10	<input type="checkbox"/> Williamson Balfour Motors SpA	498	3,5 %
11	<input type="checkbox"/> Triumph Motorcycles Chile Spa	342	2,4 %
12	<input type="checkbox"/> Motolife Chile Spa	32	0,2 %
13	<input type="checkbox"/> Dist.Ch. De Motocicletas S	23	0,2 %



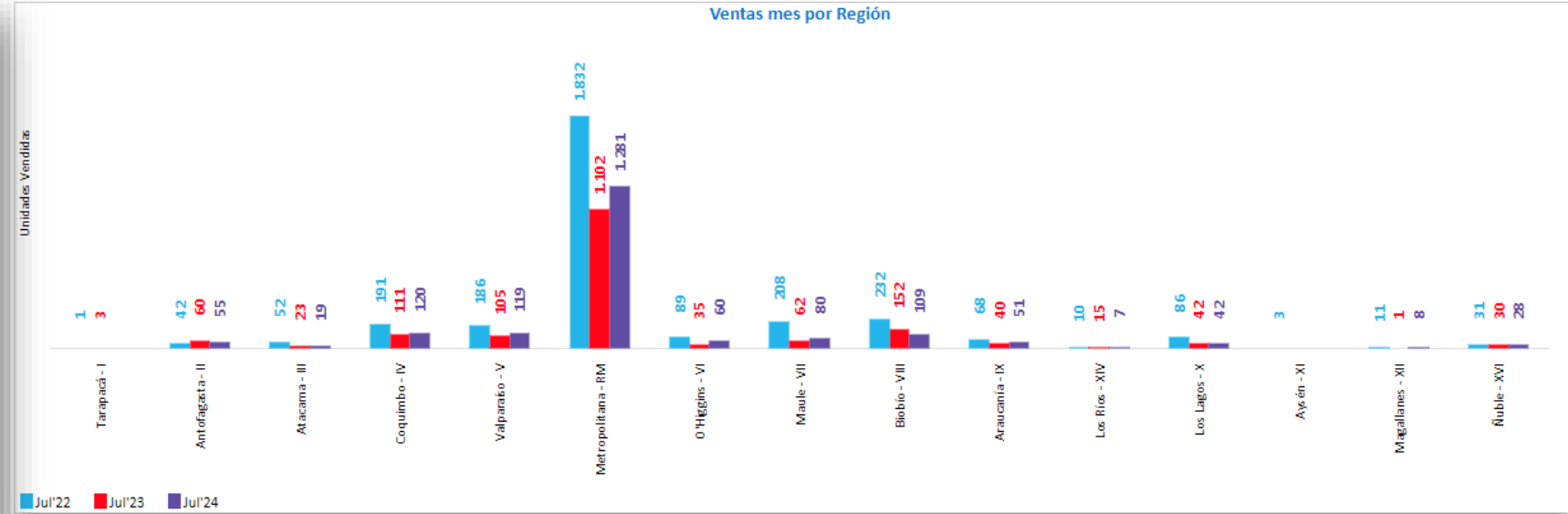
	Tramo	Jul'24	Tendencia 12 Meses	Share
<input type="checkbox"/>	Total	1.979		100,0 %
1 <input type="checkbox"/>	(0) Watts	1		0,1 %
2 <input type="checkbox"/>	(a) 0 a 50	6		0,3 %
3 <input type="checkbox"/>	(b) 51 a 124	142		7,2 %
4 <input type="checkbox"/>	(c) 125 a 249	1.031		52,1 %
5 <input type="checkbox"/>	(d) 250 a 450	534		27,0 %
6 <input type="checkbox"/>	(e) 451 a 599	48		2,4 %
7 <input type="checkbox"/>	(f) 600 a 800	107		5,4 %
8 <input type="checkbox"/>	(g) 801 a 999	56		2,8 %
9 <input type="checkbox"/>	(h) 1000 a más	54		2,7 %





	Segmento ↕	Jul'22 ↕	Jul'23 ↕	Jul'24 ↕
<input type="checkbox"/>	Total	3.042	1.781	1.979
1 <input type="checkbox"/>	ATV	103	121	107
2 <input type="checkbox"/>	Calle	2.775	1.487	1.725
3 <input type="checkbox"/>	Competición	164	173	145
4 <input type="checkbox"/>	UTV			2

	Región	Jul'22	Jul'23	Jul'24
<input type="checkbox"/>	Total	3.042	1.781	1.979
1 <input type="checkbox"/>	Tarapacá - I	1	3	
2 <input type="checkbox"/>	Antofagasta - II	42	60	55
3 <input type="checkbox"/>	Atacama - III	52	23	19
4 <input type="checkbox"/>	Coquimbo - IV	191	111	120
5 <input type="checkbox"/>	Valparaíso - V	186	105	119
6 <input type="checkbox"/>	Metropolitana - RM	1.832	1.102	1.281
7 <input type="checkbox"/>	O'Higgins - VI	89	35	60
8 <input type="checkbox"/>	Maule - VII	208	62	80
9 <input type="checkbox"/>	Biobío - VIII	232	152	109
10 <input type="checkbox"/>	Araucanía - IX	68	40	51
11 <input type="checkbox"/>	Los Ríos - XIV	10	15	7
12 <input type="checkbox"/>	Los Lagos - X	86	42	42
13 <input type="checkbox"/>	Aysén - XI	3		
14 <input type="checkbox"/>	Magallanes - XII	11	1	8
15 <input type="checkbox"/>	Ñuble - XVI	31	30	28



Informe de Ventas Socios ANIM

Importaciones

	País	Cantidad Importada													
		jun-23	jul-23	ago-23	sep-23	oct-23	nov-23	dic-23	ene-24	feb-24	mar-24	abr-24	may-24	jun-24	Total
<input type="checkbox"/>	Total	2.221	2.776	1.519	1.512	2.195	2.172	3.034	2.195	2.564	2.289	2.463	2.195	1.894	29.029
1 <input type="checkbox"/>	China	1.309	1.375	1.082	720	1.340	1.283	2.036	1.329	1.349	1.662	1.253	1.357	917	17.012
2 <input type="checkbox"/>	India	370	819	91	455	494	324	374	314	666	404	804	539	634	6.288
3 <input type="checkbox"/>	Japón	89	163	72	50	87	40	248	119	160	128	27	67	53	1.303
4 <input type="checkbox"/>	Tailandia	117	92	56	28	62	213	62	96	90	23	64	46	85	1.034
5 <input type="checkbox"/>	Austria		4	78	170	32	32	45	72	165		26		40	664
6 <input type="checkbox"/>	USA	198	27	20	30	19	57	101	55	12	45	31	11		606
7 <input type="checkbox"/>	Alemania	2	47	20	45	24	134	78	15	31	19	53	45	22	535
8 <input type="checkbox"/>	Brasil		108		1	108		24	52			60	60	60	473
9 <input type="checkbox"/>	Italia	45	14	44	8		36	12	32	19	7	28	37	17	299
10 <input type="checkbox"/>	Indonesia	40	80					20	40			64		40	284
11 <input type="checkbox"/>	México	6	11	29	5	28	28	30	24	16		46	33	6	262
12 <input type="checkbox"/>	Taiwán	4	36			1			36	43					120
13 <input type="checkbox"/>	Colombia	24		24			24								72
14 <input type="checkbox"/>	Francia							4	3			6		15	28
15 <input type="checkbox"/>	Canadá	17		3										2	22
16 <input type="checkbox"/>	Portugal									13					13
17 <input type="checkbox"/>	--- No Identificado ---								8					3	11
18 <input type="checkbox"/>	España						1				1	1			3



Gott & Man[®]
Global Analytics



asociación nacional de
importadores de motocicletas

Informe de Ventas Socios de la ANIM 2, 3 y 4 Ruedas